

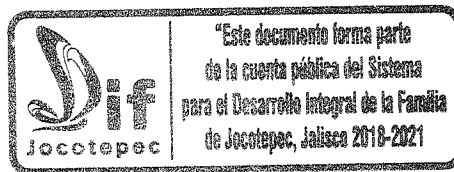
**ADMINISTRACIÓN 2015-2018**



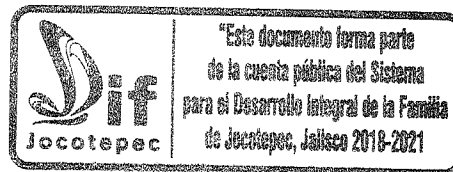
**ESTADOS FINANCIEROS**

**EJERCICIO 2018**


<b>ACTIVO</b>		<b>PASIVO</b>	
<i>ACTIVO CIRCULANTE</i>		<i>PASIVO</i>	
Efectivo	30,043.00	Servicios Personales por Pagar a Cort..	5,291.00
Bancos/Tesoreria	228,348.03	Retenciones y Contribuciones por Pag..	868,781.61
Otros Derechos a Recibir Efvo. o Equi..	300,889.02		
<b>Total ACTIVO CIRCULANTE</b>	<b>559,280.05</b>	<b>Total PASIVO</b>	<b>874,072.61</b>
 <i>ACTIVO NO CIRCULANTE</i>		<b>SUMA DEL PASIVO</b>	
Mobiliario y Equipo de Administración	174,903.11		874,072.61
Mobiliario y Equipo Educacional y Rec..	36,866.95	<b>CAPITAL</b>	
Equipo e Instrumental Médico y de La..	8,429.00	<i>HACIENDA PUBLICA/PATRIMONIO</i>	
Licencias	696.00	Resultado de Ejercicios Anteriores	-66,127.75
<b>Total ACTIVO NO CIRCULANTE</b>	<b>220,895.06</b>	<b>Total HACIENDA PUBLICA/PATRIM..</b>	<b>-66,127.75</b>
		Utilidad o Pérdida del Ejercicio	-27,769.75
		<b>SUMA DEL CAPITAL</b>	<b>-93,897.50</b>
<b>SUMA DEL ACTIVO</b>	<b>780,175.11</b>	<b>SUMA DEL PASIVO Y CAPITAL</b>	<b>780,175.11</b>



	Periodo	%	Acumulado	%
<b>Ingresos</b>				
<i>INGRESOS Y OTROS BENEFICIOS</i>				
INGRESOS POR VENTA DE BIENES Y SERVICIOS	59,703.00	13.36	521,116.15	9.36
PARTICIPACIONES Y APORTACIONES	107,076.26	23.97	1,675,594.24	30.10
TRANSFERENCIAS INTERNAS ASIGN. AL SECTOR..	280,000.00	62.67	3,360,000.00	60.36
AYUDAS SOCIALES	0.00	0.00	10,000.00	0.18
Total INGRESOS Y OTROS BENEFICIOS	446,779.26	100.00	5,566,710.39	100.00
<b>Total Ingresos</b>	446,779.26	100.00	5,566,710.39	100.00
<b>Egresos</b>				
<i>GASTOS Y OTRAS PERDIDAS</i>				
<i>GASTOS DE FUNCIONAMIENTO</i>				
SERVICIOS PERSONALES	351,322.00	78.63	3,364,861.07	60.45
MATERIALES Y SUMINISTROS	47,534.24	10.64	1,639,581.39	29.45
SERVICIOS GENERALES	35,484.00	7.94	292,427.37	5.25
Total GASTOS DE FUNCIONAMIENTO	434,340.24	97.22	5,296,869.83	95.15
TRANSFERENCIAS, ASIG. SUBSID. Y OTRAS AYUDAS				
AYUDAS SOCIALES	170.00	0.04	297,610.31	5.35
Total TRANSFERENCIAS	170.00	0.04	297,610.31	5.35
PARTICIPACIONES Y APORTACIONES				
Total PARTICIPACIONES Y APORTACIONES	0.00	0.00	0.00	0.00
Total GASTOS Y OTRAS PERDIDAS	434,510.24	97.25	5,594,480.14	100.50
<b>Total Egresos</b>	434,510.24	97.25	5,594,480.14	100.50
<b>Utilidad (o Pérdida)</b>	12,269.02	2.75	-27,769.75	-0.50

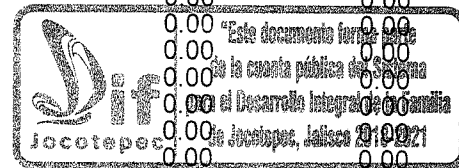


Cuenta	Nombre	Saldos Iniciales		Cargos	Abonos	Saldos Actuales	
		Deudor	Acreeedor			Deudor	Acreeedor
10000-00000-000-0..	ACTIVO	749,650.81		466,572.66	436,048.36	780,175.11	
11000-00000-000-0..	ACTIVO CIRCULANTE	528,755.75		456,072.66	425,548.36	559,280.05	
11100-00000-000-0..	EFFECTIVO Y EQUIVALENT..	227,870.43		446,779.26	416,258.66	258,391.03	
<b>11110-00000-000-0..</b>	<b>Efectivo</b>	<b>47,487.00</b>		<b>0.00</b>	<b>17,444.00</b>	<b>30,043.00</b>	
11110-00000-400-0..	Cuotas de Recuperacion	47,487.00		0.00	17,444.00	30,043.00	
<b>11120-00000-000-0..</b>	<b>Bancos/Tesoreria</b>	<b>180,383.43</b>		<b>446,779.26</b>	<b>398,814.66</b>	<b>228,348.03</b>	
11120-00000-400-0..	BANCOS INGRESOS PROP..	41,246.60		424,255.50	398,814.66	66,687.44	
11120-00000-401-0..	Recaudación Propia (Ley de ..	41,246.60		424,255.50	398,814.66	66,687.44	
11120-00000-401-0..	BBVA Bancomer	41,246.60		424,255.50	398,814.66	66,687.44	
11120-00000-401-0..	Cta Cte 011-2452-804	41,246.60		424,255.50	398,814.66	66,687.44	
11120-00000-600-0..	PENDIENTE	139,136.83		22,523.76	0.00	161,660.59	
11120-00000-602-0..	Programas Estatales (Conve..	139,136.83		22,523.76	0.00	161,660.59	
11120-00000-602-0..	BBVA Bancomer	139,136.83		22,523.76	0.00	161,660.59	
11120-00000-602-0..	Prog Alimentarios Cta 01124..	66,239.60		0.00	0.00	66,239.60	
11120-00000-602-0..	Cta 0112452-901 Prog Estat..	72,897.23		22,523.76	0.00	95,420.99	
11200-00000-000-0..	DERECHOS A RECIBIR EF..	300,885.32		9,293.40	9,289.70	300,889.02	
<b>11290-00000-000-0..</b>	<b>Otros Derechos a Recibir E..</b>	<b>300,885.32</b>		<b>9,293.40</b>	<b>9,289.70</b>	<b>300,889.02</b>	
11290-10000-000-0..	Subsidio al Empleo Efectiva..	300,885.32		9,293.40	9,289.70	300,889.02	
11290-10001-000-0..	Ejercicios Anteriores	289,716.62		8,443.98	0.00	298,160.60	
11290-10002-000-0..	Subsidio al empleo del Ejerci..	11,168.70		849.42	9,289.70	2,728.42	
12000-00000-000-0..	ACTIVO NO CIRCULANTE	220,895.06		10,500.00	10,500.00	220,895.06	
12400-00000-000-0..	BIENES MUEBLES	220,199.06		10,500.00	10,500.00	220,199.06	
<b>12410-51000-000-0..</b>	<b>Mobiliario y Equipo de Ad..</b>	<b>164,403.11</b>		<b>10,500.00</b>	<b>0.00</b>	<b>174,903.11</b>	
12410-51100-000-0..	Muebles de oficina y estanter..	78,651.47		10,500.00	0.00	89,151.47	
12410-51100-000-0..	Escritorios	2,878.00		0.00	0.00	2,878.00	
12410-51100-401-0..	Recursos Propios	2,878.00		0.00	0.00	2,878.00	
12410-51100-000-0..	Archiveros	12,682.65		0.00	0.00	12,682.65	
12410-51100-401-0..	Recursos Propios	12,682.65		0.00	0.00	12,682.65	
12410-51100-000-0..	Sillones	20,267.82		0.00	0.00	20,267.82	
12410-51100-602-0..	Sillones	20,267.82		0.00	0.00	20,267.82	
12410-51100-000-0..	Copiadora	30,000.00		0.00	0.00	30,000.00	
12410-51100-000-0..	Mesas	1,499.00		0.00	0.00	1,499.00	
12410-51100-602-0..	Recursos Estatales	1,499.00		0.00	0.00	1,499.00	
12410-51100-000-0..	Sillas	2,910.00		0.00	0.00	2,910.00	
12410-51100-602-0..	Recurso Estatal	2,910.00		0.00	0.00	2,910.00	
12410-51100-000-0..	Muebles de Oficina y Estante..	7,400.00		0.00	0.00	7,400.00	
12410-51100-602-0..	Hornos	7,400.00		0.00	0.00	7,400.00	
12410-51900-000-0..	Otros mobiliarios y equipos d..	1,014.00		10,500.00	0.00	11,514.00	
12410-51900-401-0..	Recursos propios	1,014.00		10,500.00	0.00	11,514.00	
12410-51500-000-0..	Equipo de cómputo y tecnolo..	85,751.64		0.00	0.00	85,751.64	
12410-51500-000-0..	Impresoras y Escaner	19,382.16		0.00	0.00	19,382.16	
12410-51500-401-0..	Recursos Propios	19,382.16		0.00	0.00	19,382.16	
12410-51500-000-0..	Equipo de Cómputo	35,769.48		0.00	0.00	35,769.48	
12410-51500-602-0..	Recursos Estatales	35,769.48		0.00	0.00	35,769.48	
12410-51500-000-0..	Laptop Lenovo	22,410.34		0.00	0.00	22,410.34	
12410-51500-602-0..	Lap Top	22,410.34		0.00	0.00	22,410.34	
12410-51500-000-0..	Proyector	8,189.66		0.00	0.00	8,189.66	
12410-51500-602-0..	Proyector	8,189.66		0.00	0.00	8,189.66	
<b>12420-52000-000-0..</b>	<b>Mobiliario y Equipo Educa..</b>	<b>36,866.95</b>		<b>0.00</b>	<b>0.00</b>	<b>36,866.95</b>	
12420-52100-000-0..	Equipos y aparatos audiovis..	6,948.40		0.00	0.00	6,948.40	
12420-52100-602-0..	Recursos Estatales	6,948.40		0.00	0.00	6,948.40	
12420-52100-602-1..	Video Proyector	6,948.40		0.00	0.00	6,948.40	
12420-52300-000-0..	Cámaras fotográficas y de vi..	7,194.00		0.00	0.00	7,194.00	
12420-52300-400-0..	Recursos propios	7,194.00		0.00	0.00	7,194.00	
12420-52300-401-0..	Cámaras fotográficas y de vi..	7,194.00		0.00	0.00	7,194.00	
12420-52900-000-0..	Otro mobiliario y equipo educ..	22,724.55		0.00	0.00	22,724.55	
12420-52900-602-0..	Recursos Estatales	22,724.55		0.00	0.00	22,724.55	
12420-52900-602-1..	Bateria Profesional	5,158.00		0.00	0.00	5,158.00	
12420-52900-602-2..	Guitarra Electrica/ Acustica	6,990.00		0.00	0.00	6,990.00	
12420-52900-602-3..	Teclado Musical	3,316.00		0.00	0.00	3,316.00	
12420-52900-602-4..	CABALLETES	1,112.55		0.00	0.00	1,112.55	
12420-52900-602-5..	MEZCLADORA (MUSICA)	2,668.00		0.00	0.00	2,668.00	
12420-52900-602-6..	BOCINAS	2,784.00		0.00	0.00	2,784.00	
12420-52900-602-7..	Microfonos	696.00		0.00	0.00	696.00	
<b>12430-53000-000-0..</b>	<b>Equipo e Instrumental Méd..</b>	<b>8,429.00</b>		<b>0.00</b>	<b>0.00</b>	<b>8,429.00</b>	
12430-53100-000-0..	Equipo médico y de laborator..	8,429.00		0.00	0.00	8,429.00	
12430-53100-401-0..	Recursos propios	8,429.00		0.00	0.00	8,429.00	



Cuenta	Nombre	Saldos Iniciales		Cargos	Abonos	Saldos Actuales	
		Deudor	Acreeedor			Deudor	Acreeedor
12430-53100-401-1..	Esterilizador		3,200.00	0.00	0.00		3,200.00
12430-53100-401-2..	Compresor Silencioso		3,300.00	0.00	0.00		3,300.00
12430-53100-401-3..	Otros Equipos		1,929.00	0.00	0.00		1,929.00
<b>12480-57000-000-0..</b>	<b>Activos Biológicos</b>		<b>10,500.00</b>	<b>0.00</b>	<b>10,500.00</b>		<b>0.00</b>
12500-59000-000-0..	ACTIVOS INTANGIBLES		696.00	0.00	0.00		696.00
<b>12540-59700-000-0..</b>	<b>Licencias</b>		<b>696.00</b>	<b>0.00</b>	<b>0.00</b>		<b>696.00</b>
12540-59700-401-0..	Recursos propios		696.00	0.00	0.00		696.00
20000-00000-000-0..	PASIVO	855,817.33		1,210,282.97	1,228,538.25		874,072.61
21000-00000-000-0..	PASIVO CIRCULANTE	855,817.33		1,210,282.97	1,228,538.25		874,072.61
21100-00000-000-0..	CUENTAS POR PAGAR A C..	855,817.33		1,210,282.97	1,228,538.25		874,072.61
<b>21110-00000-000-0..</b>	<b>Servicios Personales por P..</b>	<b>0.00</b>	<b>333,070.00</b>	<b>333,361.00</b>	<b>338,361.00</b>		<b>5,291.00</b>
21110-00100-000-0..	Sueldos por pagar a corto pl..		0.00	234,449.00	239,740.00		5,291.00
21110-00300-000-0..	Aguinaldo por pagar a corto ..		0.00	98,621.00	98,621.00		0.00
<b>21120-00000-000-0..</b>	<b>Proveedores por Pagar a C..</b>	<b>0.00</b>	<b>49,659.64</b>	<b>49,659.64</b>	<b>49,659.64</b>		<b>0.00</b>
21120-00000-000-0..	Nombre Letra "A"		0.00	16,327.00	16,327.00		0.00
21120-00000-001-0..	Abarrotos y Chiles Secos Jo..		0.00	16,327.00	16,327.00		0.00
21120-00000-000-0..	Nombre Letra "B"		0.00	2,308.40	2,308.40		0.00
21120-00000-002-0..	Benavides Rodriguez Jorge		0.00	2,308.40	2,308.40		0.00
21120-00000-000-0..	Nombre Letra "D"		0.00	2,331.00	2,331.00		0.00
21120-00000-000-0..	Daniel Mateos Rosa Maria		0.00	2,331.00	2,331.00		0.00
21120-00000-000-0..	Nombre Letra "M"		0.00	4,232.40	4,232.40		0.00
21120-00000-001-0..	Michel Ontiveros Pablo Agnac..		0.00	4,232.40	4,232.40		0.00
21120-00000-000-0..	Nombre Letra "R"		0.00	10,857.84	10,857.84		0.00
21120-00000-001-0..	Rodriguez Ponce Leticia		0.00	10,857.84	10,857.84		0.00
21120-00000-000-0..	Nombre Letra "V"		0.00	13,603.00	13,603.00		0.00
21120-00000-022-0..	Villa Cuevas Javier		0.00	13,603.00	13,603.00		0.00
<b>21170-00000-000-0..</b>	<b>Retenciones y Contribucio..</b>	<b>855,817.33</b>	<b>827,553.33</b>	<b>840,517.61</b>	<b>868,781.61</b>		
21170-10001-000-0..	ISR retenido por sueldos y s..	854,971.61	826,707.61	13,810.00			42,074.00
21170-10002-000-0..	Ret. I.S.R. 10% serv. profes..		845.72	845.72	0.00		0.00
21170-19990-000-0..	Retenciones Admon.Anterior		0.00	0.00	826,707.61		826,707.61
21170-19990-000-0..	Retenciones ISPT Admon. A..		0.00	0.00	826,707.61		826,707.61
30000-00000-000-0..	HACIENDA PUBLICA/PATRI..	-66,127.75		0.00	0.00		-66,127.75
32000-00000-000-0..	HACIENDA PÚBLICA/PATRI..	-66,127.75		0.00	0.00		-66,127.75
<b>32200-00000-000-0..</b>	<b>Resultado de Ejercicios An..</b>	<b>-66,127.75</b>	<b>0.00</b>	<b>0.00</b>	<b>0.00</b>		<b>-66,127.75</b>
32200-00004-000-0..	Resultados Ejercicio Anterior..		331,297.16	0.00	0.00		331,297.16
32200-00009-000-0..	Resultados Ejercicios Anterio..		-397,424.91	0.00	0.00		-397,424.91
40000-00000-000-0..	INGRESOS Y OTROS BEN..	5,119,931.13		0.00	446,779.26		5,566,710.39
41000-00000-400-0..	INGRESOS DE GESTION	461,413.15		0.00	59,703.00		521,116.15
<b>41700-00000-000-0..</b>	<b>INGRESOS POR VENTA D..</b>	<b>461,413.15</b>	<b>0.00</b>	<b>0.00</b>	<b>59,703.00</b>		<b>521,116.15</b>
41730-71031-000-0..	Ingresos por venta de bienes..	461,413.15		0.00	59,703.00		521,116.15
41730-73110-000-0..	Producidos por Org. Descent..	461,413.15		0.00	59,703.00		521,116.15
42000-00000-000-0..	PARTICIPACIONES, APOR..	4,658,517.98		0.00	387,076.26		5,045,594.24
<b>42100-00000-000-0..</b>	<b>PARTICIPACIONES Y APO..</b>	<b>1,568,517.98</b>	<b>0.00</b>	<b>0.00</b>	<b>107,076.26</b>		<b>1,675,594.24</b>
42130-83000-000-0..	CONVENIOS	1,568,517.98		0.00	107,076.26		1,675,594.24
42130-83100-000-0..	Convenios	1,568,517.98		0.00	107,076.26		1,675,594.24
42130-83120-000-0..	Derivados del Gobierno Esta..	1,568,517.98		0.00	107,076.26		1,675,594.24
42200-00000-000-0..	TRANSFERENCIAS, ASIGN..	3,090,000.00		0.00	280,000.00		3,370,000.00
<b>42210-91100-000-0..</b>	<b>TRANSFERENCIAS INTER..</b>	<b>3,080,000.00</b>	<b>0.00</b>	<b>0.00</b>	<b>280,000.00</b>		<b>3,360,000.00</b>
42210-91110-000-0..	Transferencias internas y asi..	3,080,000.00		0.00	280,000.00		3,360,000.00
<b>42240-94000-000-0..</b>	<b>AYUDAS SOCIALES</b>	<b>10,000.00</b>	<b>0.00</b>	<b>0.00</b>	<b>0.00</b>		<b>10,000.00</b>
42240-94010-000-0..	Donativos	10,000.00		0.00	0.00		10,000.00
42240-94013-000-0..	DONATIVOS (CHEQUE)	10,000.00		0.00	0.00		10,000.00
50000-00000-000-0..	GASTOS Y OTRAS PERDID..	5,159,969.90		434,510.24	0.00		5,594,480.14
51000-00000-000-0..	GASTOS DE FUNCIONAMI..	4,862,529.59		434,340.24	0.00		5,296,869.83
<b>51100-00000-000-0..</b>	<b>SERVICIOS PERSONALES</b>	<b>3,013,539.07</b>	<b>351,322.00</b>	<b>0.00</b>	<b>0.00</b>		<b>3,364,861.07</b>
51110-00000-000-0..	REMUNERACIONES AL PE..	707,136.00		83,870.00	0.00		791,006.00
51110-00113-400-0..	Sueldo base al personal per..	707,136.00		83,870.00	0.00		791,006.00
51120-00000-000-0..	REMUNERACIONES AL PE..	2,166,749.78		168,831.00	0.00		2,335,580.78
51120-00122-000-0..	Sueldo Base al Personal eve..	2,166,749.78		168,831.00	0.00		2,335,580.78
51120-00122-401-0..	Recursos propios	2,078,369.78		168,831.00	0.00		2,247,200.78
51120-00122-602-0..	Recurso Estatal	88,380.00		0.00	0.00		88,380.00
51130-00000-000-0..	REMUNERACIONES ADICI..	93,454.26		98,621.00	0.00		192,075.26
51130-00132-000-0..	Primas de vacac, dom y grati..	93,454.26		98,621.00	0.00		192,075.26
51130-00132-401-0..	Recursos Propios	93,454.26		98,621.00	0.00		192,075.26
51150-00000-000-0..	OTRAS PRESTACIONES S..	46,199.03		0.00	0.00		46,199.03
51150-00152-000-0..	Indemnizaciones	46,199.03		0.00	0.00		46,199.03
51150-00152-401-0..	Recursos propios	46,199.03		0.00	0.00		46,199.03

Cuenta	Nombre	Saldos Iniciales		Cargos	Abonos	Saldos Actuales	
		Deudor	Acreedor			Deudor	Acreedor
<b>51200-00000-000-0..</b>	<b>MATERIALES Y SUMINIST..</b>	<b>1,592,047.15</b>		<b>47,534.24</b>	<b>0.00</b>	<b>1,639,581.39</b>	
51210-00000-000-0..	MATERIALES ADMON Y E..	174,071.78		2,857.40	0.00	176,929.18	
51210-00211-000-0..	Materiales, útiles y equipos ..	136,483.98		549.00	0.00	137,032.98	
51210-00211-401-0..	Recursos propios	47,297.28		549.00	0.00	47,846.28	
51210-00211-602-0..	Programas Estatales	89,186.70		0.00	0.00	89,186.70	
51210-00214-000-0..	Materiales útiles equipo mnrs..	14,505.50		0.00	0.00	14,505.50	
51210-00214-401-0..	Recursos propios	14,505.50		0.00	0.00	14,505.50	
51210-00215-000-0..	Material impreso e informaci..	13,359.72		0.00	0.00	13,359.72	
51210-00215-401-0..	Recursos propios	13,359.72		0.00	0.00	13,359.72	
51210-00216-000-0..	Material de limpieza	2,367.38		0.00	0.00	2,367.38	
51210-00216-401-0..	Recursos propios	2,367.38		0.00	0.00	2,367.38	
51210-00218-000-0..	Materiales para registro e ide..	7,355.20		2,308.40	0.00	9,663.60	
51210-00218-401-0..	Materiales para registro e ide..	7,355.20		2,308.40	0.00	9,663.60	
51220-00000-000-0..	<b>ALIMENTOS Y UTENSILIOS</b>	<b>1,392,533.70</b>		<b>44,126.84</b>	<b>0.00</b>	<b>1,436,660.54</b>	
51220-00221-000-0..	Productos alimenticios para ..	1,374,078.44		44,126.84	0.00	1,418,205.28	
51220-00221-401-0..	Productos alimenticios para ..	331,031.36		44,126.84	0.00	375,158.20	
51220-00221-602-0..	Programas Estatales	1,043,047.08		0.00	0.00	1,043,047.08	
51220-00223-000-0..	Utensilios para el servicio de ..	18,455.26		0.00	0.00	18,455.26	
51220-00223-401-0..	Recursos propios	1,190.50		0.00	0.00	1,190.50	
51220-00223-602-0..	Programas Estatales	17,264.76		0.00	0.00	17,264.76	
51240-00000-000-0..	<b>MATERIALES Y ARTICULO..</b>	<b>619.87</b>		<b>0.00</b>	<b>0.00</b>	<b>619.87</b>	
51240-00249-000-0..	Otros materiales y articulos d..	619.87		0.00	0.00	619.87	
51240-00249-401-0..	Recursos propios	619.87		0.00	0.00	619.87	
51250-00000-000-0..	<b>PRODUCTOS QUIMICOS, F..</b>	<b>8,679.75</b>		<b>0.00</b>	<b>0.00</b>	<b>8,679.75</b>	
51250-00252-000-0..	Fertilizantes, pesticidas y otr..	250.00		0.00	0.00	250.00	
51250-00252-401-0..	Recursos propios	250.00		0.00	0.00	250.00	
51250-00253-000-0..	Medicinas y productos farma..	7,829.75		0.00	0.00	7,829.75	
51250-00253-401-0..	Recursos propios	7,829.75		0.00	0.00	7,829.75	
51250-00259-000-0..	Otros productos químicos	600.00		0.00	0.00	600.00	
51250-00259-401-0..	Recursos propios	600.00		0.00	0.00	600.00	
51260-00000-000-0..	<b>COMBUSTIBLES, LUBRICA..</b>	<b>10,354.06</b>		<b>550.00</b>	<b>0.00</b>	<b>10,904.06</b>	
51260-00261-000-0..	Combustibles, lubricantes y ..	10,354.06		550.00	0.00	10,904.06	
51260-00261-401-0..	Recursos propios	10,354.06		550.00	0.00	10,904.06	
51270-00000-000-0..	<b>VESTUARIO BLANCOS PR..</b>	<b>3,192.98</b>		<b>0.00</b>	<b>0.00</b>	<b>3,192.98</b>	
51270-00271-000-0..	Vestuario y uniformes	3,192.98		0.00	0.00	3,192.98	
51270-00271-602-0..	Recurso Estatal	3,192.98		0.00	0.00	3,192.98	
51270-00271-602-1..	Programas Estatales	3,192.98		0.00	0.00	3,192.98	
51290-00000-000-0..	<b>HERRAMIENTAS, REFACCI..</b>	<b>2,595.01</b>		<b>0.00</b>	<b>0.00</b>	<b>2,595.01</b>	
51290-00292-000-0..	Refacciones y accesorios me..	2,595.01		0.00	0.00	2,595.01	
51290-00292-401-0..	Recursos propios	2,595.01		0.00	0.00	2,595.01	
<b>51300-00000-000-0..</b>	<b>SERVICIOS GENERALES</b>	<b>256,943.37</b>		<b>35,484.00</b>	<b>0.00</b>	<b>292,427.37</b>	
51310-00000-000-0..	<b>SERVICIOS BASICOS</b>	<b>64,778.84</b>		<b>8,698.00</b>	<b>0.00</b>	<b>73,476.84</b>	
51310-00311-000-0..	Energía eléctrica	19,294.00		0.00	0.00	19,294.00	
51310-00311-401-0..	Recursos propios	19,294.00		0.00	0.00	19,294.00	
51310-00312-000-0..	Gas	12,643.84		4,986.00	0.00	17,629.84	
51310-00312-401-0..	Recursos propios	12,643.84		4,986.00	0.00	17,629.84	
51310-00314-000-0..	Telefonía tradicional	32,141.00		3,512.00	0.00	35,653.00	
51310-00314-401-0..	Recursos propios	32,141.00		3,512.00	0.00	35,653.00	
51310-00315-000-0..	Telefonía celular	700.00		200.00	0.00	900.00	
51310-00315-401-0..	Recursos propios	700.00		200.00	0.00	900.00	
51320-00000-000-0..	<b>SERVICIOS DE ARRENDA..</b>	<b>90,000.00</b>		<b>15,000.00</b>	<b>0.00</b>	<b>105,000.00</b>	
51320-00322-000-0..	Arrendamiento de edificios	90,000.00		15,000.00	0.00	105,000.00	
51320-00322-401-0..	Arrendamiento de edificios	90,000.00		15,000.00	0.00	105,000.00	
51330-00000-000-0..	<b>SERVICIOS PROFESIONAL..</b>	<b>7,516.80</b>		<b>0.00</b>	<b>0.00</b>	<b>7,516.80</b>	
51330-00333-000-0..	Servicios de consult admva. ..	7,516.80		0.00	0.00	7,516.80	
51330-00333-401-0..	Recursos propios	7,516.80		0.00	0.00	7,516.80	
51340-00000-000-0..	<b>SERVICIOS FINANCIEROS,..</b>	<b>7,685.00</b>		<b>1,084.60</b>	<b>0.00</b>	<b>8,769.60</b>	
51340-00341-000-0..	Servicios financieros y banca..	7,685.00		1,084.60	0.00	8,769.60	
51340-00341-401-0..	Servicios financieros y banca..	7,151.40		1,084.60	0.00	8,236.00	
51340-00341-602-0..	Programas Estatales	533.60		0.00	0.00	533.60	
51350-00000-000-0..	<b>SERVICIOS DE INSTALACI..</b>	<b>44,127.69</b>		<b>4,077.00</b>	<b>0.00</b>	<b>48,204.69</b>	
51350-00351-000-0..	Conservación y mantenimien..	33,128.99		1,071.00	0.00	34,199.99	
51350-00351-401-0..	Recursos propios	33,128.99		1,071.00	0.00	34,199.99	
51350-00353-000-0..	Inst.reparac. mto. eqpo.có..	6,401.70		0.00	0.00	6,401.70	
51350-00353-401-0..	Recursos propios	6,401.70		0.00	0.00	6,401.70	
51350-00355-000-0..	Reparación y mantenimiento ..	1,910.00		0.00	0.00	1,910.00	
51350-00355-401-0..	Recursos propios	1,910.00		0.00	0.00	1,910.00	



Cuenta	Nombre	Saldos Iniciales		Cargos	Abonos	Saldos Actuales	
		Deudor	Acreedor			Deudor	Acreedor
51350-00358-000-0..	Servicios de limpieza y mane..	2,687.00		3,006.00	0.00		5,693.00
51350-00358-401-0..	Recursos propios	2,687.00		3,006.00	0.00		5,693.00
51370-00000-000-0..	SERVICIOS DE TRASLADO..	14,195.25		572.00	0.00		14,767.25
51370-00372-000-0..	Pasajes terrestres	13,525.25		0.00	0.00		13,525.25
51370-00372-401-0..	Recursos propios	13,525.25		0.00	0.00		13,525.25
51370-00379-000-0..	Otros servicios de traslado y ..	670.00		572.00	0.00		1,242.00
51370-00379-401-0..	Recursos propios	670.00		572.00	0.00		1,242.00
51380-00000-000-0..	SERVICIOS OFICIALES	28,639.79		6,052.40	0.00		34,692.19
51380-00382-000-0..	Gastos de orden social y cult..	28,639.79		6,052.40	0.00		34,692.19
51380-00382-401-0..	Gastos de orden social y cult..	28,639.79		6,052.40	0.00		34,692.19
52000-00000-000-0..	TRANSFERENCIAS, ASIG. ..	297,440.31		170.00	0.00		297,610.31
<b>52400-00000-000-0..</b>	<b>AYUDAS SOCIALES</b>	<b>297,440.31</b>		<b>170.00</b>	<b>0.00</b>		<b>297,610.31</b>
52410-00441-000-0..	Ayudas sociales a personas	88,440.31		170.00	0.00		88,610.31
52410-00441-100-0..	Derivados del Gobierno Esta..	75,771.81		0.00	0.00		75,771.81
52410-00441-401-0..	Recursos propios	12,668.50		170.00	0.00		12,838.50
52420-00442-000-0..	Becas y otras ayudas para pr..	209,000.00		0.00	0.00		209,000.00
52420-00442-200-0..	Derivados del Gobierno Esta..	209,000.00		0.00	0.00		209,000.00
	Total cuentas no impresas		0.00	0.00	0.00		0.00
			0.00				0.00
Sumas Iguales:		5,909,620.71		2,111,365.87	2,111,365.87		6,374,655.25
		5,909,620.71					6,374,655.25

